



## **II. Información presupuestaria**

- a) Estado analítico de ingresos, del que se derivará la presentación en clasificación económica, incluyendo los ingresos excedentes generados del 01 de enero al 30 de junio de 2021;
- b) Estado analítico de ingresos, del que se derivará la presentación en clasificación por fuentes de financiamiento, incluyendo los ingresos excedentes generados del 01 de enero al 30 de junio de 2021;
- c) Estado analítico de ingresos, del que se derivará la presentación en clasificación por rubros de ingresos, incluyendo los ingresos excedentes generados del 01 de enero al 30 de junio de 2021;
- d) Estado analítico del ejercicio del presupuesto de egresos del 01 de enero al 30 de junio de 2021, por clasificación administrativa;
- e) Estado analítico del ejercicio del presupuesto de egresos del 01 de enero al 30 de junio de 2021, por clasificación económica;
- f) Estado analítico del ejercicio del presupuesto de egresos del 01 de enero al 30 de junio de 2021, por clasificación por objeto del gasto; y
- g) Estado analítico del ejercicio del presupuesto de egresos del 01 de enero al 30 de junio de 2021, por clasificación funcional.

**SISTEMA MUNICIPAL DE AGUAS Y SANEAMIENTO DE TORREÓN COAHUILA**  
 Estado Analítico de Ingresos  
 Del 01 de enero al 30 de junio de 2021

Clasificación Económica	Ingreso					Diferencia (6= 5 - 1)
	Estimado	Ampliaciones y Reducciones	Modificado (3= 1 + 2)	Devengado	Recaudado	
	1	2	(3= 1 + 2)	4	5	
INGRESOS CORRIENTES	786,919,000.00	29,081,000.00	816,000,000.00	417,794,688.39	417,794,688.39	-369,124,311.61
<b>Total</b>	<b>786,919,000.00</b>	<b>29,081,000.00</b>	<b>816,000,000.00</b>	<b>417,794,688.39</b>	<b>417,794,688.39</b>	<b>0.00</b>
				Ingresos excedentes		

  
 C.P. JUAN JOSE GOMEZ HERNANDEZ  
 GERENTE GENERAL

  
 C.P. JOSE LUIS MARIANO LOPEZ CARBALLO  
 GERENTE DE CONTABILIDAD Y FINANZAS

  
 C.P. ERNESTO HERNANDEZ AVALOS  
 CONTRALOR INTERNO

**SISTEMA MUNICIPAL DE AGUAS Y SANEAMIENTO DE TORREON COAHUILA**  
**Estado Analítico de Ingresos**  
 Del 01 de enero al 30 de junio de 2021

Estado Analítico de Ingresos Por Fuente de Financiamiento	Ingreso					Diferencia (6= 5 - 1)
	Estimado	Ampliaciones y Reducciones	Modificado (3= 1 + 2)	Devengado 4	Recaudado 5	
	1	2	(3= 1 + 2)	4	5	
<b>Ingresos del Poder Ejecutivo Federal o Estatal y de los Municipios</b>	0.00	0.00	0.00	0.00	0.00	0.00
Impuestos	0.00	0.00	0.00	0.00	0.00	0.00
Cuotas y Aportaciones de Seguridad Social	0.00	0.00	0.00	0.00	0.00	0.00
Contribuciones de Mejoras	0.00	0.00	0.00	0.00	0.00	0.00
Derechos	0.00	0.00	0.00	0.00	0.00	0.00
Productos	0.00	0.00	0.00	0.00	0.00	0.00
Aprovechamientos	0.00	0.00	0.00	0.00	0.00	0.00
Participaciones, Aportaciones, Convenios, Incentivos Derivados de la Colaboración Fiscal y Fondos Distintos de Aportaciones	0.00	0.00	0.00	0.00	0.00	0.00
Transferencias, Asignaciones, Subsidios y Subvenciones, y Pensiones y Jubilaciones	0.00	0.00	0.00	0.00	0.00	0.00
<b>Ingresos de los Entes Públicos de los Poderes Legislativo y Judicial, de los Órganos Autónomos y del Sector Paraestatal o Paramunicipal, así como de las Empresas Productivas del Estado</b>	0.00	0.00	0.00	0.00	0.00	0.00
Cuotas y Aportaciones de Seguridad Social	0.00	0.00	0.00	0.00	0.00	0.00
Productos	0.00	0.00	0.00	0.00	0.00	0.00
Ingresos por Venta de Bienes, Prestación de Servicios y Otros Ingresos	786,919,000.00	29,081,000.00	816,000,000.00	417,794,688.39	417,794,688.39	-369,124,311.61
Transferencias, Asignaciones, Subsidios y Subvenciones, y Pensiones y Jubilaciones	0.00	0.00	0.00	0.00	0.00	0.00
<b>Ingresos Derivados de Financiamientos</b>	0.00	0.00	0.00	0.00	0.00	0.00
Ingresos Derivados de Financiamientos	0.00	0.00	0.00	0.00	0.00	0.00
<b>Total</b>	<b>786,919,000.00</b>	<b>29,081,000.00</b>	<b>816,000,000.00</b>	<b>417,794,688.39</b>	<b>417,794,688.39</b>	<b>0.00</b>
				<b>Ingresos excedentes</b>		

C.P. JUAN JOSE GOMEZ HERNANDEZ  
GERENTE GENERAL

C.P. ERNESTO HERNANDEZ AVALOS  
CONTRALOR INTERNO


C.P. JOSE LUIS MARIANO LOPEZ CARBALLO  
GERENTE DE CONTABILIDAD Y FINANZAS

SISTEMA MUNICIPAL DE AGUAS Y SANEAMIENTO DE TORREON COAHUILA


Estado Analítico de Ingresos

Del 01 de enero al 30 de junio de 2021

Rubro de Ingresos	Ingreso					Diferencia
	Estimado	Ampliaciones y Reducciones	Modificado	Devengado	Recaudado	
	1	2	(3= 1 + 2)	4	5	(6= 5 - 1)
...tos	0.00	0.00	0.00	0.00	0.00	0.00
Cuotas y Aportaciones de Seguridad Social	0.00	0.00	0.00	0.00	0.00	0.00
Contribuciones de Mejoras	0.00	0.00	0.00	0.00	0.00	0.00
Derechos	0.00	0.00	0.00	0.00	0.00	0.00
Productos	0.00	0.00	0.00	0.00	0.00	0.00
Aprovechamientos	0.00	0.00	0.00	0.00	0.00	0.00
Ingresos por Venta de Bienes, Prestación de Servicios y Otros Ingresos	786,919,000.00	29,081,000.00	816,000,000.00	417,794,688.39	417,794,688.39	-369,124,311.61
Participaciones, Aportaciones, Convenios, Incentivos Derivados de la Colaboración Fiscal y Fondos Distintos de Aportaciones	0.00	0.00	0.00	0.00	0.00	0.00
Transferencias, Asignaciones, Subsidios y Subvenciones, y Pensiones y Jubilaciones	0.00	0.00	0.00	0.00	0.00	0.00
Ingresos Derivados de Financiamientos	0.00	0.00	0.00	0.00	0.00	0.00
<b>Total</b>	<b>786,919,000.00</b>	<b>29,081,000.00</b>	<b>816,000,000.00</b>	<b>417,794,688.39</b>	<b>417,794,688.39</b>	<b>0.00</b>
				Ingresos excedentes		

  
 C.P. JUAN JOSE GOMEZ HERNANDEZ  
 GERENTE GENERAL

  
 C.P. ERNESTO HERNANDEZ AVALOS  
 CONTRALOR INTERNO

  
 C.P. JOSE LUIS MARIANO LOPEZ CARBALLO  
 GERENTE DE CONTABILIDAD Y FINANZAS



**SISTEMA MUNICIPAL DE AGUAS Y SANEAMIENTO DE TORREÓN COAHUILA**  
**Estado Analítico del Ejercicio del Presupuesto de Egresos**  
**Clasificación Administrativa**  
**Del 01 de enero al 30 de junio de 2021**

Concepto	Egresos					Subejercicio 6 = (3 - 4)
	Aprobado	Ampliaciones/ (Reducciones)	Modificado	Devengado	Pagado	
	1	2	3 = (1 + 2)	4	5	
GERENCIA TECNICA	438,010,253.64	61,968,037.31	499,978,290.95	291,929,634.03	288,942,888.03	208,048,656.92
GERENCIA DE SANEAMIENTO	6,762,354.39	4,952,595.04	11,714,949.43	6,424,651.68	6,424,651.68	5,290,297.75
GERENCIA GENERAL	7,838,010.10	1,655,891.92	9,493,902.02	4,945,237.18	4,945,237.18	4,548,664.84
GERENCIA FINANCIERA	34,872,480.04	-13,186,843.81	21,685,636.23	7,427,909.92	7,427,909.92	14,257,726.31
GERENCIA COMERCIAL	114,938,829.78	12,454,688.94	127,393,518.72	66,127,034.68	65,842,750.85	61,266,484.04
GERENCIA DE SERVICIOS ADMINISTRATIVOS	138,465,745.59	-62,941,865.49	75,523,880.10	26,373,576.43	26,369,624.63	49,150,303.67
GERENCIA DE SISTEMAS	4,194,400.00	957,223.41	5,151,623.41	2,187,830.86	2,187,830.86	2,963,792.55
PLANEACION Y DESARROLLO	1,590,000.00	242,960.09	1,832,960.09	816,718.57	816,718.57	1,016,241.52
CONTRALORIA	8,314,194.95	6,198,854.51	14,513,049.46	9,667,240.80	9,667,240.80	4,845,808.66
GERENCIA DE RECURSOS HUMANOS	24,684,731.51	-1,032,739.58	23,651,991.93	8,609,083.66	8,582,754.51	15,042,908.27
PLANTA TRATADORA	7,248,000.00	17,812,197.66	25,060,197.66	14,789,189.24	14,734,789.51	10,271,008.42
<b>Total del Gasto</b>	<b>786,919,000.00</b>	<b>29,081,000.00</b>	<b>816,000,000.00</b>	<b>439,298,107.05</b>	<b>435,942,396.54</b>	<b>376,701,892.95</b>

**Gobierno (Federal/Estatal/Municipal) de**  
**Estado Analítico del Ejercicio del Presupuesto de Egresos**  
**Clasificación Administrativa**  
**Del 01 de enero al 30 de junio de 2021**

Concepto	Egresos					Subejercicio 6 = (3 - 4)
	Aprobado	Ampliaciones/ (Reducciones)	Modificado	Devengado	Pagado	
	1	2	3 = (1 + 2)	4	5	
Poder Ejecutivo	0.00	0.00	0.00	0.00	0.00	0.00
Poder Legislativo	0.00	0.00	0.00	0.00	0.00	0.00
Poder Judicial	0.00	0.00	0.00	0.00	0.00	0.00
Órganos Autónomos	0.00	0.00	0.00	0.00	0.00	0.00
<b>Total del Gasto</b>	<b>0.00</b>	<b>0.00</b>	<b>0.00</b>	<b>0.00</b>	<b>0.00</b>	<b>0.00</b>

**Sector Paraestatal del Gobierno (Federal/Estatal/Municipal) de**  
**Estado Analítico del Ejercicio del Presupuesto de Egresos**  
**Clasificación Administrativa**  
**Del 01 de enero al 30 de junio de 2021**

Concepto	Egresos					Subejercicio 6 = (3 - 4)
	Aprobado	Ampliaciones/ (Reducciones)	Modificado	Devengado	Pagado	
	1	2	3 = (1 + 2)	4	5	
Entidades Paraestatales y Fideicomisos No Empresariales y No Financieros	0.00	0.00	0.00	0.00	0.00	0.00
Instituciones Públicas de la Seguridad Social	0.00	0.00	0.00	0.00	0.00	0.00
Entidades Paraestatales Empresariales No Financieras con Participación Estatal Mayoritaria	0.00	0.00	0.00	0.00	0.00	0.00
Fideicomisos Empresariales No Financieros con Participación Estatal Mayoritaria	0.00	0.00	0.00	0.00	0.00	0.00
Entidades Paraestatales Empresariales Financieras Monetarias con Participación Estatal Mayoritaria	0.00	0.00	0.00	0.00	0.00	0.00
Entidades Paraestatales Empresariales Financieras No Monetarias con Participación Estatal Mayoritaria	0.00	0.00	0.00	0.00	0.00	0.00
Fideicomisos Financieros Públicos con Participación Estatal Mayoritaria	0.00	0.00	0.00	0.00	0.00	0.00
<b>Total del Gasto</b>	<b>0.00</b>	<b>0.00</b>	<b>0.00</b>	<b>0.00</b>	<b>0.00</b>	<b>0.00</b>

C.P. JUAN JOSE GOMEZ HERNANDEZ  
GERENTE GENERAL

C.P. ERNESTO HERNANDEZ AVALOS  
CONTRALOR INTERNO

C.P. JOSE LUIS MARIANO LOPEZ CARBALLO  
GERENTE DE CONTABILIDAD Y FINANZAS

**SISTEMA MUNICIPAL DE AGUAS Y SANEAMIENTO DE TORREON COAHUILA**  
**Estado Analítico del Ejercicio del Presupuesto de Egresos**  
**Clasificación Económica (por Tipo de Gasto)**  
**Del 01 de enero al 30 de junio de 2021**

Concepto	Egresos					Subejercicio 6 = ( 3 - 4 )
	Aprobado	Ampliaciones/ (Reducciones)	Modificado	Devengado	Pagado	
	1	2	3 = ( 1 + 2 )	4	5	
Gasto Corriente	665,885,845.21	-14,416,390.64	651,469,454.57	363,975,406.87	361,209,327.36	287,494,047.70
Gasto de Capital	41,941,046.63	52,722,792.24	94,663,838.87	44,180,859.47	44,180,859.47	50,482,979.40
Amortización de la Deuda y Disminución de Pasivos	9,225,401.60	-9,225,401.60	0.00	0.00	0.00	0.00
Pensiones y Jubilaciones	69,866,706.56	0.00	69,866,706.56	31,141,840.71	30,552,209.71	38,724,865.85
Participaciones	0.00	0.00	0.00	0.00	0.00	0.00
<b>Total del Gasto</b>	<b>786,919,000.00</b>	<b>29,081,000.00</b>	<b>816,000,000.00</b>	<b>439,298,107.05</b>	<b>435,942,396.54</b>	<b>376,701,892.95</b>

C.P. JUAN JOSE GOMEZ HERNANDEZ  
GERENTE GENERAL

C.P. ERNESTO HERNANDEZ AVALOS  
CONTRALOR INTERNO

C.P. JOSE LUIS MARIANO LOPEZ CARBALLO  
GERENTE DE CONTABILIDAD Y FINANZAS



**SISTEMA MUNICIPAL DE AGUAS Y SANEAMIENTO DE TORREON COAHUILA**

Estado Analítico del Ejercicio del Presupuesto de Egresos

Clasificación por Objeto del Gasto (Capítulo y Concepto)

Del 01 de enero al 30 de junio de 2021

Concepto	Egresos					Subejercicio 6 = (3 - 4)
	Aprobado	Ampliaciones/ (Reducciones)	Modificado	Devengado	Pagado	
	1	2	3 = (1 + 2)	4	5	
<b>Servicios Personales</b>	<b>272,150,825.00</b>	<b>0.00</b>	<b>272,150,825.00</b>	<b>147,391,850.36</b>	<b>144,625,770.85</b>	<b>124,758,974.64</b>
Remuneraciones al Personal de Carácter Permanente	123,501,521.77	-7,915,129.89	115,586,391.88	68,393,528.13	67,001,649.02	47,192,863.75
Remuneraciones al Personal de Carácter Transitorio	13,562,194.95	-1,736,079.79	11,826,115.16	4,968,199.51	4,864,968.02	6,857,915.65
Remuneraciones Adicionales y Especiales	49,637,929.80	7,242,409.00	56,880,338.80	30,526,542.41	29,726,027.64	26,353,796.39
Seguridad Social	44,374,798.66	-2,408,500.00	41,966,298.66	18,753,046.20	18,753,046.20	23,213,252.46
Otras Prestaciones Sociales y Económicas	37,820,645.60	4,445,300.68	42,265,946.28	23,128,499.51	22,658,045.37	19,137,446.77
Previsiones	0.00	0.00	0.00	0.00	0.00	0.00
Pago de Estímulos a Servidores Públicos	3,253,734.22	372,000.00	3,625,734.22	1,622,034.60	1,622,034.60	2,003,699.62
<b>Materiales y Suministros</b>	<b>56,637,859.12</b>	<b>4,511,735.30</b>	<b>61,149,594.42</b>	<b>26,249,309.84</b>	<b>26,249,309.84</b>	<b>34,900,284.58</b>
Materiales de Administración, Emisión de Documentos y Artículos Oficiales	3,463,369.99	293,584.76	3,756,954.75	1,007,106.35	1,007,106.35	2,749,848.40
Alimentos y Utensilios	60,435.00	47,700.00	108,135.00	35,929.62	35,929.62	72,205.38
Materias Primas y Materiales de Producción y Comercialización	15,000,000.00	1,780,741.42	16,780,741.42	8,265,436.00	8,265,436.00	8,515,305.42
Materiales y Artículos de Construcción y de Reparación	13,899,448.89	-536,561.85	13,362,887.04	8,049,251.41	8,049,251.41	5,313,635.63
Productos Químicos, Farmacéuticos y de Laboratorio	7,238,760.82	841,222.00	8,079,982.82	2,716,478.40	2,716,478.40	5,363,504.42
Combustibles, Lubrificantes y Aditivos	11,000,000.00	1,492,363.02	12,492,363.02	3,970,938.13	3,970,938.13	8,521,424.89
Vestuario, Blancos, Prendas de Protección y Artículos Deportivos	5,176,740.55	137,560.13	5,314,300.68	1,307,248.00	1,307,248.00	4,007,052.68
Materiales y Suministros Para Seguridad	24,200.00	0.00	24,200.00	0.00	0.00	24,200.00
Herramientas, Refacciones y Accesorios Menores	774,903.87	455,125.82	1,230,029.69	896,921.93	896,921.93	333,107.76
<b>Servicios Generales</b>	<b>335,097,161.09</b>	<b>-18,928,125.94</b>	<b>316,169,035.15</b>	<b>190,334,246.67</b>	<b>190,334,246.67</b>	<b>125,834,788.48</b>
Servicios Básicos	201,765,944.82	-13,513,397.18	188,252,547.64	105,203,871.32	105,203,871.32	83,048,676.32
Servicios de Arrendamiento	17,753,349.85	2,782,674.11	20,536,023.96	13,121,935.78	13,121,935.78	7,414,088.18
Servicios Profesionales, Científicos, Técnicos y Otros Servicios	6,027,071.16	3,301,206.58	9,328,277.74	6,015,755.06	6,015,755.06	3,312,522.68
Servicios Financieros, Bancarios y Comerciales	8,734,264.95	5,378,504.72	14,112,769.67	6,789,356.15	6,789,356.15	7,323,413.52
Servicios de Instalación, Reparación, Mantenimiento y Conservación	55,921,217.53	-10,026,071.74	45,895,145.79	40,566,129.68	40,566,129.68	5,329,016.11
Servicios de Comunicación Social y Publicidad	1,000,000.00	34,940.67	1,034,940.67	603,863.14	603,863.14	431,077.53
Servicios de Traslado y Viáticos	136,386.72	101,330.00	237,716.72	77,757.99	77,757.99	159,958.73
Servicios Oficiales	16,970.00	4,000.00	20,970.00	3,057.02	3,057.02	17,912.98
Otros Servicios Generales	43,741,956.06	-6,991,313.10	36,750,642.96	17,952,520.53	17,952,520.53	18,798,122.43
<b>Transferencias, Asignaciones, Subsidios y Otras Ayudas</b>	<b>69,866,706.56</b>	<b>0.00</b>	<b>69,866,706.56</b>	<b>31,141,840.71</b>	<b>30,552,209.71</b>	<b>38,724,865.85</b>
Transferencias Internas y Asignaciones al Sector Público	0.00	0.00	0.00	0.00	0.00	0.00
Transferencias al Resto del Sector Público	0.00	0.00	0.00	0.00	0.00	0.00
Subsidios y Subvenciones	14,628,365.05	0.00	14,628,365.05	6,829,501.62	6,829,501.62	7,798,863.43
Ayudas Sociales	6,366,571.66	72,205.00	6,438,776.66	2,221,133.04	2,221,133.04	4,217,643.62
Pensiones y Jubilaciones	48,871,769.85	-72,205.00	48,799,564.85	22,091,206.05	21,501,575.05	26,708,358.80
Transferencias a Fideicomisos, Mandatos y Otros Análogos	0.00	0.00	0.00	0.00	0.00	0.00
Transferencias a la Seguridad Social	0.00	0.00	0.00	0.00	0.00	0.00
Donativos	0.00	0.00	0.00	0.00	0.00	0.00
Transferencias al Exterior	0.00	0.00	0.00	0.00	0.00	0.00
<b>Bienes Muebles, Inmuebles e Intangibles</b>	<b>4,937,153.89</b>	<b>1,114,570.20</b>	<b>6,051,724.09</b>	<b>2,054,109.89</b>	<b>2,054,109.89</b>	<b>3,997,614.20</b>
Mobiliario y Equipo de Administración	1,269,051.79	-299,156.44	969,895.35	331,433.09	331,433.09	638,462.26
Mobiliario y Equipo Educativo y Recreativo	0.00	0.00	0.00	0.00	0.00	0.00
Equipo e Instrumental Médico y de Laboratorio	132,354.00	118,301.16	250,655.16	115,451.16	115,451.16	135,204.00
Vehículos y Equipo de Transporte	627,353.43	1,162,794.23	1,790,147.66	0.00	0.00	1,790,147.66
Equipo de Defensa y Seguridad	0.00	0.00	0.00	0.00	0.00	0.00
Maquinaria, Otros Equipos y Herramientas	2,875,634.67	41,721.25	2,917,355.92	1,587,225.64	1,587,225.64	1,330,130.28
Activos Biológicos	0.00	0.00	0.00	0.00	0.00	0.00
Bienes Inmuebles	0.00	0.00	0.00	0.00	0.00	0.00
Activos Intangibles	32,760.00	90,910.00	123,670.00	20,000.00	20,000.00	103,670.00
<b>Inversión Pública</b>	<b>37,003,892.74</b>	<b>51,608,222.04</b>	<b>88,612,114.78</b>	<b>42,126,749.58</b>	<b>42,126,749.58</b>	<b>46,608,742.40</b>
Obra Pública en Bienes de Dominio Público	37,003,892.74	26,953,990.74	63,957,883.48	17,349,141.08	17,349,141.08	-123,377.20
Obra Pública en Bienes Propios	0.00	24,654,231.30	24,654,231.30	24,777,608.50	24,777,608.50	0.00
Proyectos Productivos y Acciones de Fomento	0.00	0.00	0.00	0.00	0.00	0.00
<b>Inversiones Financieras y Otras Provisiones</b>	<b>2,000,000.00</b>	<b>0.00</b>	<b>2,000,000.00</b>	<b>0.00</b>	<b>0.00</b>	<b>2,000,000.00</b>
Inversiones Para el Fomento de Actividades Productivas	0.00	0.00	0.00	0.00	0.00	0.00
Acciones y Participaciones de Capital	0.00	0.00	0.00	0.00	0.00	0.00
Compra de Títulos y Valores	0.00	0.00	0.00	0.00	0.00	0.00
Concesión de Préstamos	0.00	0.00	0.00	0.00	0.00	0.00
Inversiones en Fideicomisos, Mandatos y Otros Análogos	0.00	0.00	0.00	0.00	0.00	0.00
Otras Inversiones Financieras	0.00	0.00	0.00	0.00	0.00	0.00
Provisiones para Contingencias y Otras Erogaciones Especiales	2,000,000.00	0.00	2,000,000.00	0.00	0.00	2,000,000.00
<b>Participaciones y Aportaciones</b>	<b>0.00</b>	<b>0.00</b>	<b>0.00</b>	<b>0.00</b>	<b>0.00</b>	<b>0.00</b>
Participaciones	0.00	0.00	0.00	0.00	0.00	0.00
Aportaciones	0.00	0.00	0.00	0.00	0.00	0.00
Convenios	0.00	0.00	0.00	0.00	0.00	0.00
<b>Deuda Pública</b>	<b>9,225,401.60</b>	<b>-9,225,401.60</b>	<b>0.00</b>	<b>0.00</b>	<b>0.00</b>	<b>0.00</b>
Amortización de la Deuda Pública	0.00	0.00	0.00	0.00	0.00	0.00
Intereses de la Deuda Pública	0.00	0.00	0.00	0.00	0.00	0.00
Comisiones de la Deuda Pública	0.00	0.00	0.00	0.00	0.00	0.00
Gastos de la Deuda Pública	0.00	0.00	0.00	0.00	0.00	0.00
Costo por Coberturas	0.00	0.00	0.00	0.00	0.00	0.00
Apoyos Financieros	0.00	0.00	0.00	0.00	0.00	0.00
Adeudos de Ejercicios Fiscales Anteriores (Adefas)	9,225,401.60	-9,225,401.60	0.00	0.00	0.00	0.00
<b>Total del Gasto</b>	<b>786,919,000.00</b>	<b>29,081,000.00</b>	<b>816,000,000.00</b>	<b>439,298,107.05</b>	<b>435,942,396.54</b>	<b>376,701,892.95</b>

C. P. JUAN JOSE GOMEZ HERNANDEZ  
GERENTE GENERAL

C. P. ERNESTO HERNANDEZ AVALOS  
CONTRALOR INTERNO

C. P. JOSE LUIS MARIANO LOPEZ CARBALLO  
GERENTE DE CONTABILIDAD Y FINANZAS

**SISTEMA MUNICIPAL DE AGUAS Y SANEAMIENTO DE TORREÓN COAHUILA**  
**Estado Analítico del Ejercicio del Presupuesto de Egresos**  
**Clasificación Funcional (Finalidad y Función)**  
**Del 01 de enero al 30 de junio de 2021**

Concepto	Egresos					Subejercicio 6 = (3 - 4)
	Aprobado	Ampliaciones/ (Reducciones)	Modificado	Devengado	Pagado	
	1	2	3 = (1 + 2)	4	5	
<b>Gobierno</b>	0.00	0.00	0.00	0.00	0.00	0.00
Asistencia	0.00	0.00	0.00	0.00	0.00	0.00
Asesoría	0.00	0.00	0.00	0.00	0.00	0.00
Coordinación de la Política de Gobierno	0.00	0.00	0.00	0.00	0.00	0.00
Relaciones Exteriores	0.00	0.00	0.00	0.00	0.00	0.00
Asuntos Financieros y Hacendarios	0.00	0.00	0.00	0.00	0.00	0.00
Seguridad Nacional	0.00	0.00	0.00	0.00	0.00	0.00
Asuntos de Orden Público y de Seguridad Interior	0.00	0.00	0.00	0.00	0.00	0.00
Otros Servicios Generales	0.00	0.00	0.00	0.00	0.00	0.00
<b>Desarrollo Social</b>	<b>786,919,000.00</b>	<b>29,081,000.00</b>	<b>816,000,000.00</b>	<b>439,298,107.05</b>	<b>435,942,396.54</b>	<b>376,701,892.95</b>
Protección Ambiental	0.00	0.00	0.00	0.00	0.00	0.00
Vivienda y Servicios a la Comunidad	786,919,000.00	29,081,000.00	816,000,000.00	439,298,107.05	435,942,396.54	376,701,892.95
Salud	0.00	0.00	0.00	0.00	0.00	0.00
Recreación, Cultura y Otras Manifestaciones Sociales	0.00	0.00	0.00	0.00	0.00	0.00
Educación	0.00	0.00	0.00	0.00	0.00	0.00
Protección Social	0.00	0.00	0.00	0.00	0.00	0.00
Otros Asuntos Sociales	0.00	0.00	0.00	0.00	0.00	0.00
<b>Desarrollo Económico</b>	<b>0.00</b>	<b>0.00</b>	<b>0.00</b>	<b>0.00</b>	<b>0.00</b>	<b>0.00</b>
Asuntos Económicos, Comerciales y Laborales en General	0.00	0.00	0.00	0.00	0.00	0.00
Agropecuaria, Silvicultura, Pesca y Caza	0.00	0.00	0.00	0.00	0.00	0.00
Combustibles y Energía	0.00	0.00	0.00	0.00	0.00	0.00
Minería, Manufacturas y Construcción	0.00	0.00	0.00	0.00	0.00	0.00
Transporte	0.00	0.00	0.00	0.00	0.00	0.00
Comunicaciones	0.00	0.00	0.00	0.00	0.00	0.00
Turismo	0.00	0.00	0.00	0.00	0.00	0.00
Ciencia, Tecnología e Innovación	0.00	0.00	0.00	0.00	0.00	0.00
Otras Industrias y Otros Asuntos Económicos	0.00	0.00	0.00	0.00	0.00	0.00
<b>Otras no Clasificadas en Funciones Anteriores</b>	<b>0.00</b>	<b>0.00</b>	<b>0.00</b>	<b>0.00</b>	<b>0.00</b>	<b>0.00</b>
Transacciones de la Deuda Pública / Costo Financiero de la Deuda	0.00	0.00	0.00	0.00	0.00	0.00
Transferencias, Participaciones y Aportaciones entre Diferentes Niveles y Ordenes de Gobierno	0.00	0.00	0.00	0.00	0.00	0.00
Saneamiento del Sistema Financiero	0.00	0.00	0.00	0.00	0.00	0.00
Adeudos de Ejercicios Fiscales Anteriores	0.00	0.00	0.00	0.00	0.00	0.00
<b>Total del Gasto</b>	<b>786,919,000.00</b>	<b>29,081,000.00</b>	<b>816,000,000.00</b>	<b>439,298,107.05</b>	<b>435,942,396.54</b>	<b>376,701,892.95</b>

C.P. JUAN JOSE GOMEZ HERNANDEZ  
GERENTE GENERAL

C. P. ERNESTO HERNANDEZ AVALOS  
CONTRALOR INTERNO

C.P. JOSE LUIS MARIANO LOPEZ CARBALLO  
GERENTE DE CONTABILIDAD Y FINANZAS